

# Avdeling for vurdering, voksne

Oppholdstype	Antall pasienter	Gjennomsnittsalder	Kjønn (kvinne mann)		Gjennomsnittlig liggedøgn
Arbeidsevne	142	44 år	49%	51%	9 døgn
Cerebral parese	67	38 år	56%	44%	4 døgn
Poliomyelitt	55	63 år	58%	42%	4 døgn
Rehabiliteringspotensial	233	44 år	58%	42%	9 døgn
Spastisitet	26	52 år	58%	42%	3 døgn
Transportvurdering	171	43 år	26%	74%	3 døgn

Alt i alt, er du fornøyd med tilbudet du fikk på Sunnaas sykehus?

**82%**

Andel som svarte «i stor grad» eller i «svært stor grad» fornøyd.

Har du følt deg trygg under oppholdet?

**92%**

Andel som svarte «i stor grad» eller i «svært stor grad» fornøyd.

Samsvarte vårt tilbud med dine forventninger?

**68%**

Andel som svarte «i stor grad» eller i «svært stor grad» fornøyd.



# Utdrag fra kvalitetsrapport 2019

## Hjerneslag, voksne

Antall pasienter

# 137

Gjennomsnittsalder

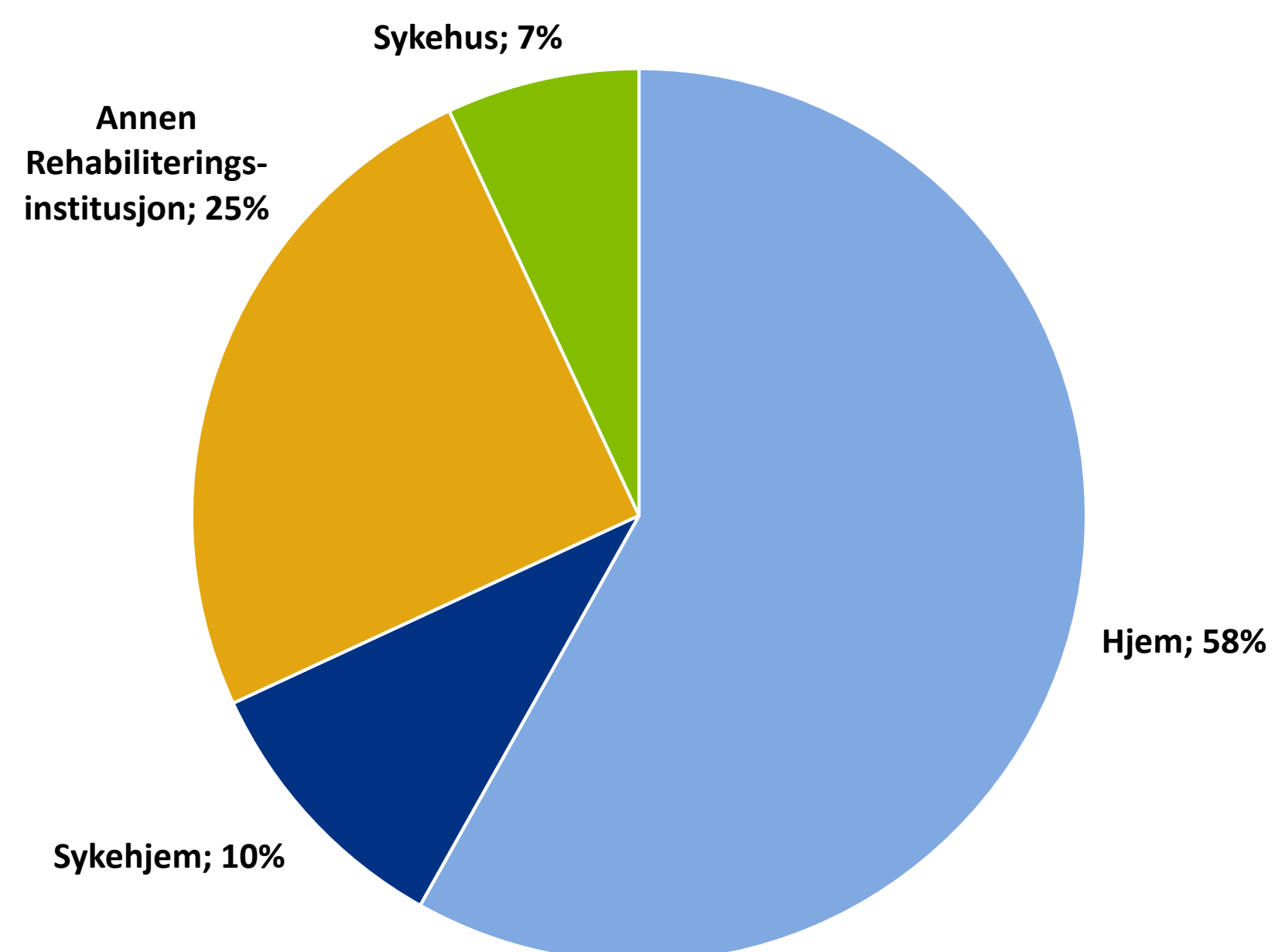
# 54 år

Gjennomsnittlig liggetid

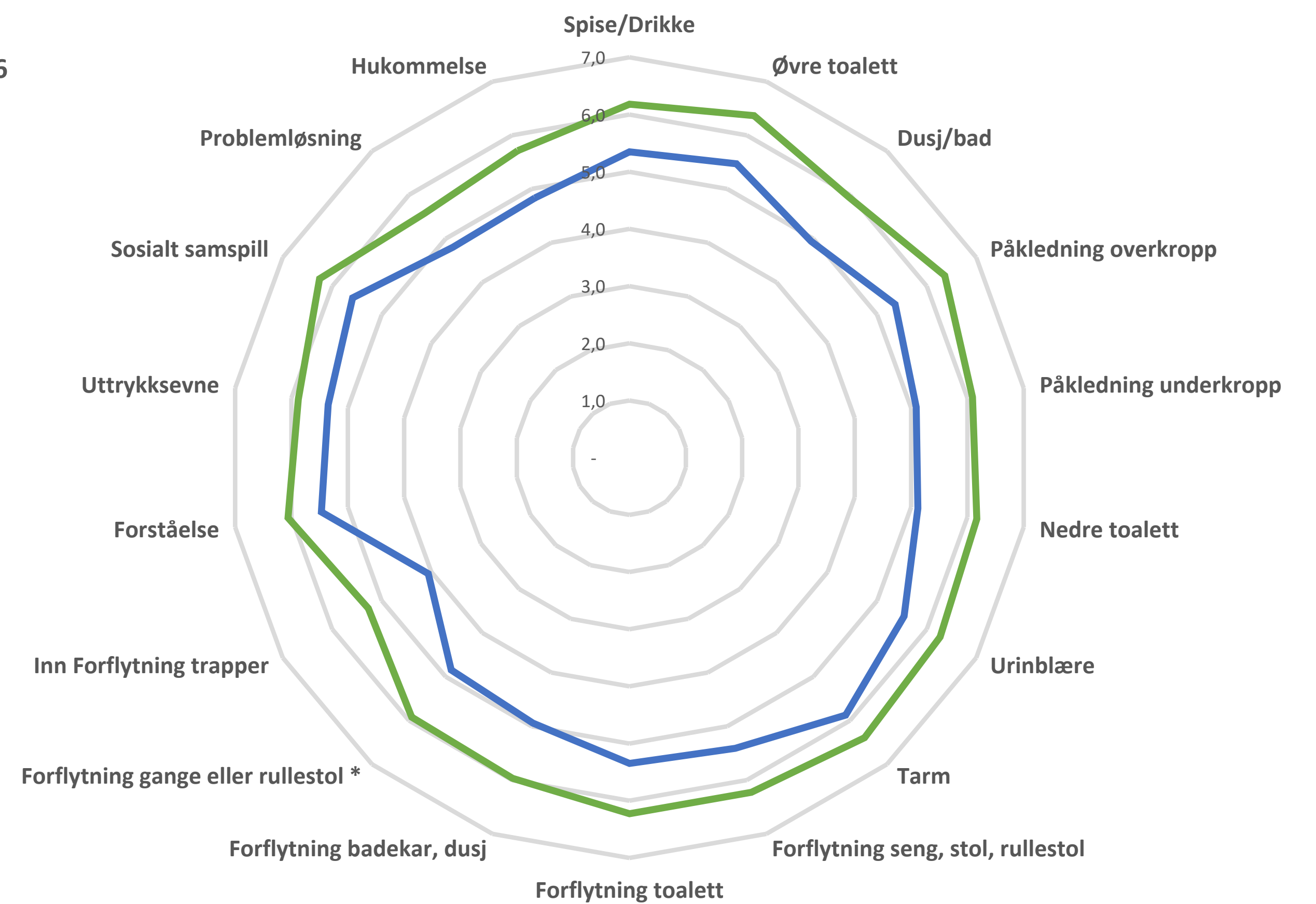
# 41 døgn



Utskrevet til



N = 66



FIM™- Functional independence measurement (funksjonsmåling)

Viser pasientenes grad av selvstendighet til ulike funksjonsområder fysisk og kognitivt. Grafen viser funksjonsforbedring fra innleggelse (blå sirkel) til utskrivelse (grønn sirkel).

Pasienttilfredshet

# 82 %

Alt i alt, er du fornøyd med tilbudet du fikk på Sunnaas sykehus?

Andel som svarte «i stor grad» eller i «svært stor grad» fornøyd.

# 91 %

Har du følt deg trygg under oppholdet?

Andel som svarte «i stor grad» eller i «svært stor grad» fornøyd.

# Lettere til moderate kognitive følger virkninger, voksne

Antall pasienter

**147**

Gjennomsnittsalder

**47 år**

Gjennomsnittlig liggetid

**31 døgn**



Utskrevet til hjem

**100 %**



Pasienttilfredshet



**92 %**

Alt i alt, er du fornøyd med tilbudet du fikk på Sunnaas sykehus?

Andel som svarte «i stor grad» eller i «svært stor grad» fornøyd.

**95 %**

Er du tilfreds med utskrivelsesprosessen din?

Andel som svarte «i stor grad» eller i «svært stor grad» fornøyd.

**95 %**

Har du følt deg trygg under sykehusoppholdet?

Andel som svarte «i stor grad» eller i «svært stor grad» fornøyd.

# Traumatiske hjerneskader, voksne

Antall pasienter

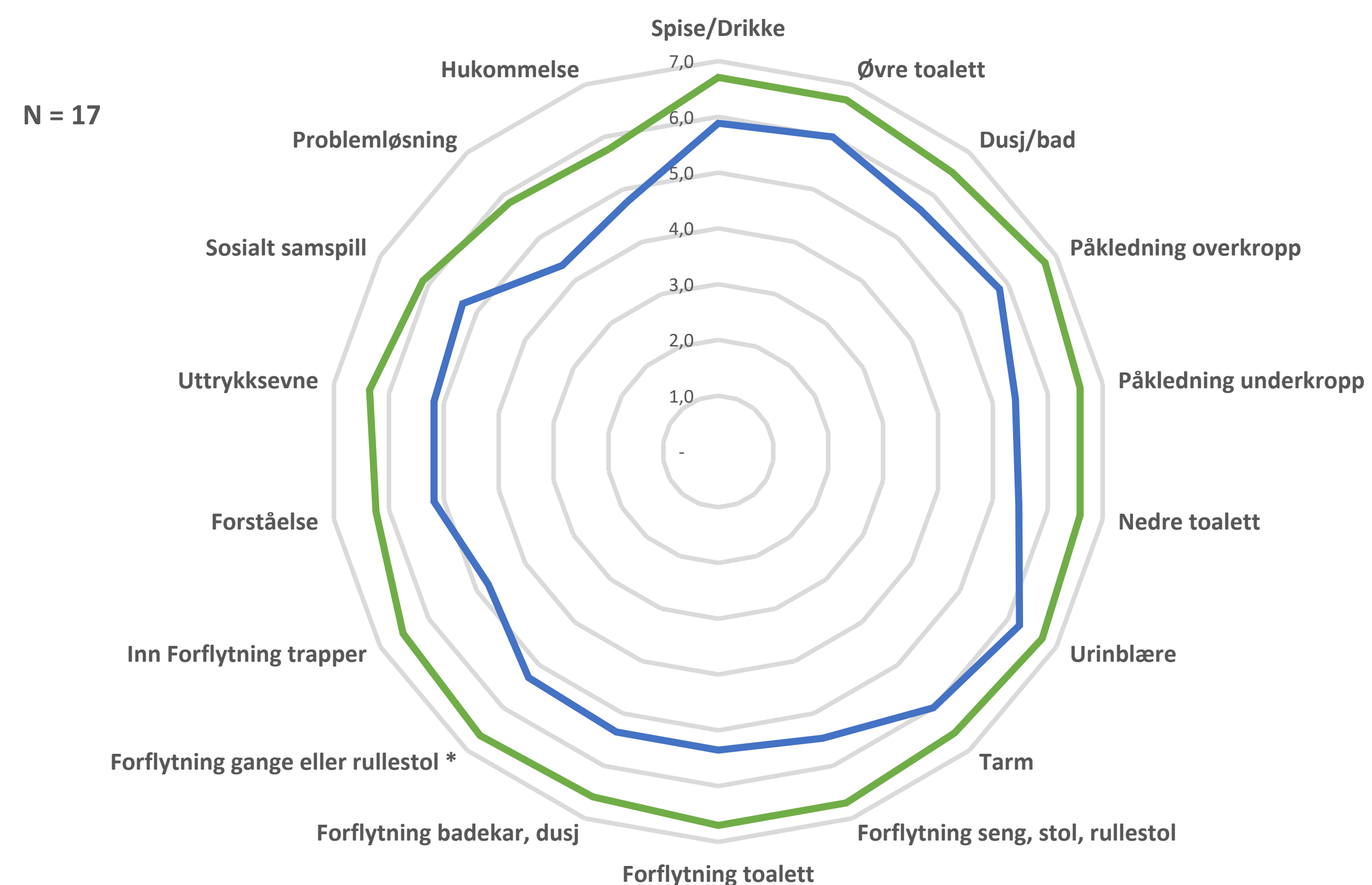
**73**

Gjennomsnittsalder

**53 år**

Gjennomsnittlig liggetid

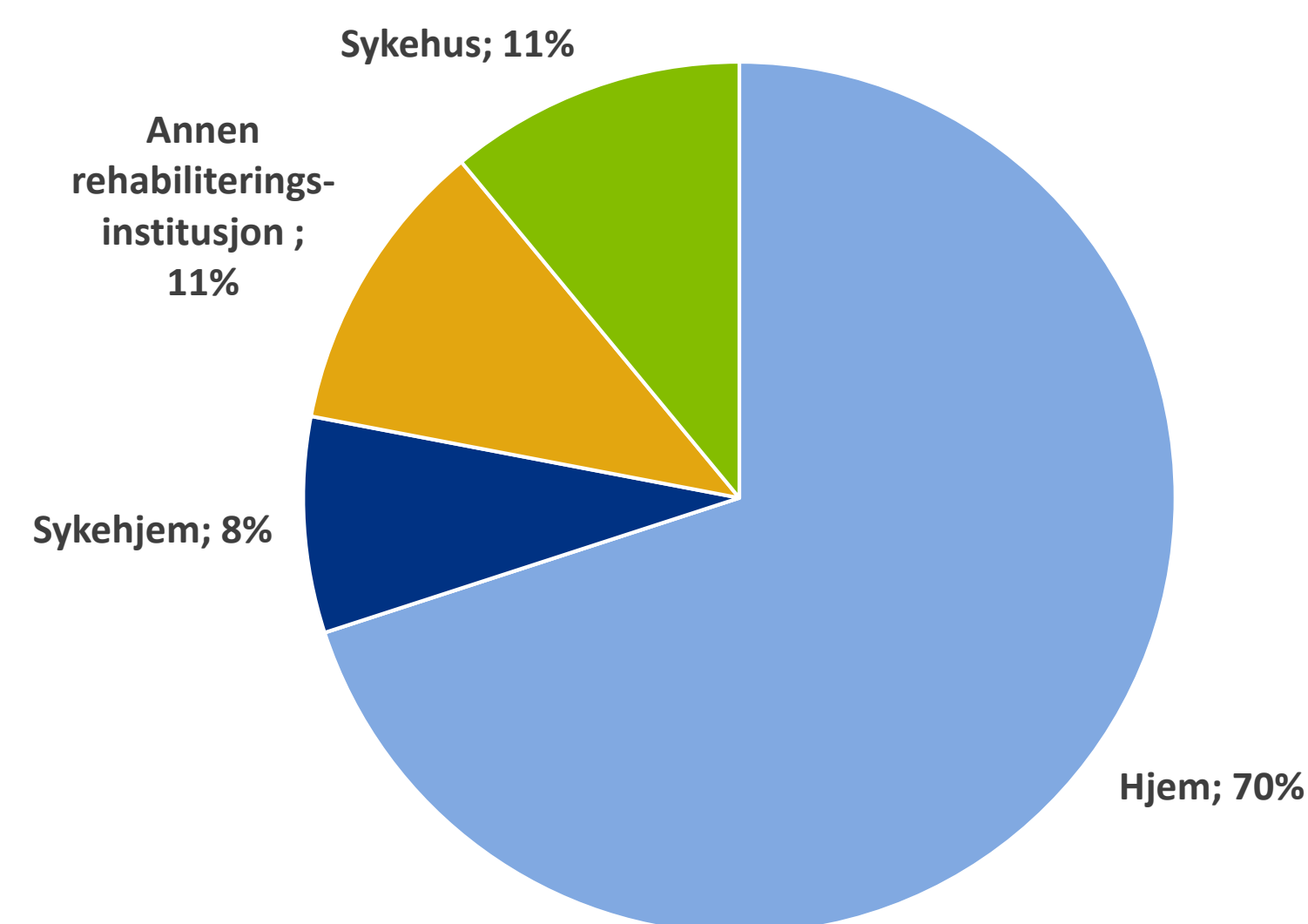
**57 døgn**



FIM™- Functional independence measurement (funksjonsmåling)

Viser pasientenes grad av selvstendighet til ulike funksjonsområder fysisk og kognitivt. Grafen viser funksjonsforbedring fra innleggelse (blå sirkel) til utskrivelse (grønn sirkel).

Utskrevet til



Pasienttilfredshet

**84 %**

Er du fornøyd med oppholdet?

Andel som svarte «i stor grad» eller i «svært stor grad» fornøyd.

**78 %**

Er du tilfreds med utskrivelsesprosessen din?

Andel som svarte «i stor grad» eller i «svært stor grad» fornøyd.

**94 %**

Har du følt deg trygg under oppholdet?

Andel som svarte «i stor grad» eller i «svært stor grad» fornøyd.

# Multitraume, brannskade og Guillain-Barré, voksne

Antall pasienter

**53**

Gjennomsnittsalder

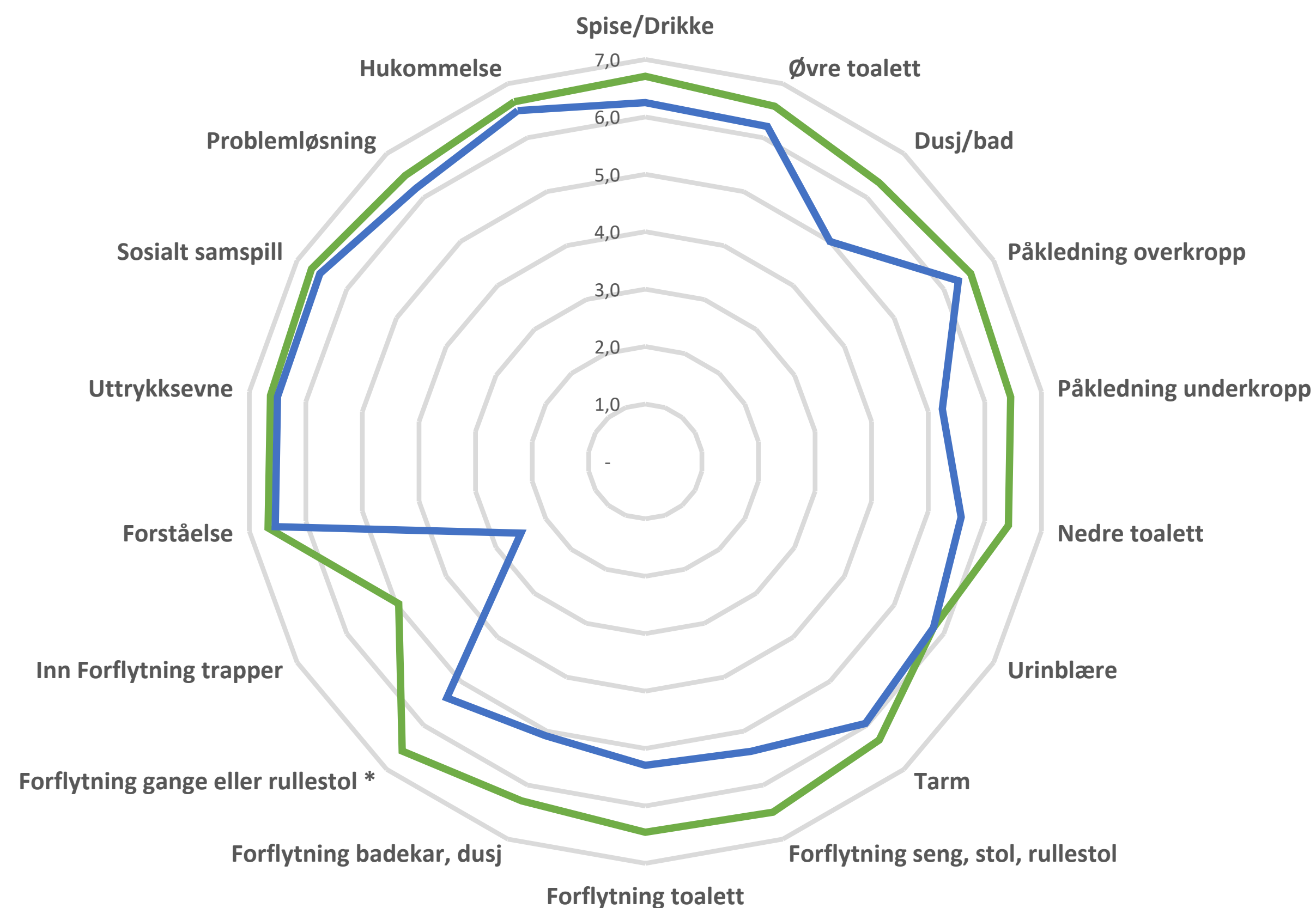
**42 år**

Gjennomsnittlig liggetid

**67 døgn**



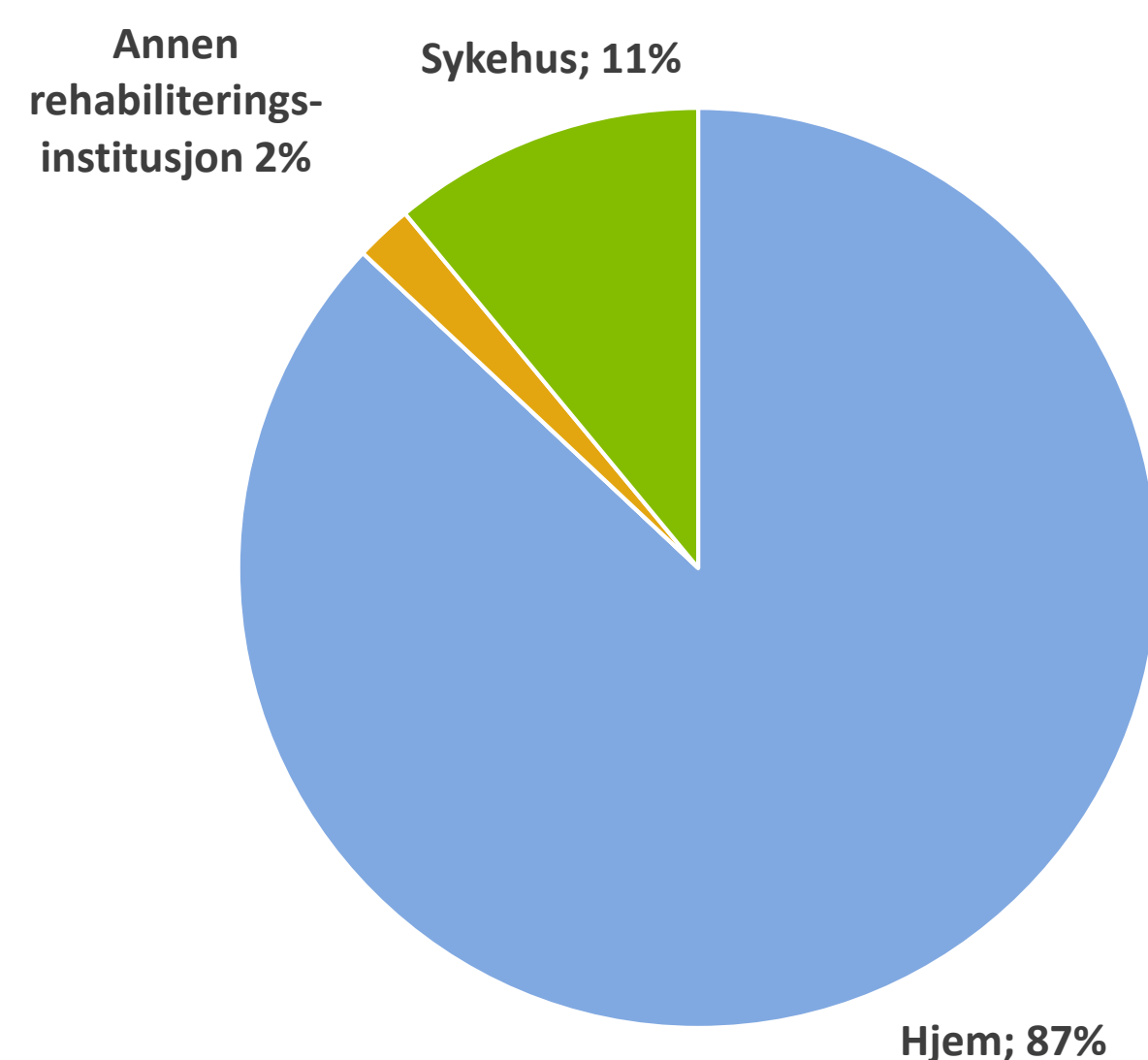
N = 24



FIM™- Functional independence measurement (funksjonsmåling)

Viser pasientenes grad av selvstendighet til ulike funksjonsområder fysisk og kognitivt. Grafen viser funksjonsforbedring fra innleggelse (blå sirkel) til utskrivelse (grønn sirkel).

Utskrevet til



Pasienttilfredshet

**100 %**

Er du fornøyd med oppholdet?

Andel som svarte «i stor grad» eller i «svært stor grad» fornøyd.

**92 %**

Er du tilfreds med utskrivelsesprosessen din?

Andel som svarte «i stor grad» eller i «svært stor grad» fornøyd.

**92 %**

Har du følt deg trygg under oppholdet?

Andel som svarte «i stor grad» eller i «svært stor grad» fornøyd.

# Utdrag fra kvalitetsrapport 2019

## Ryggmargsskade, voksne

Antall pasienter

**82**

Gjennomsnittsalder

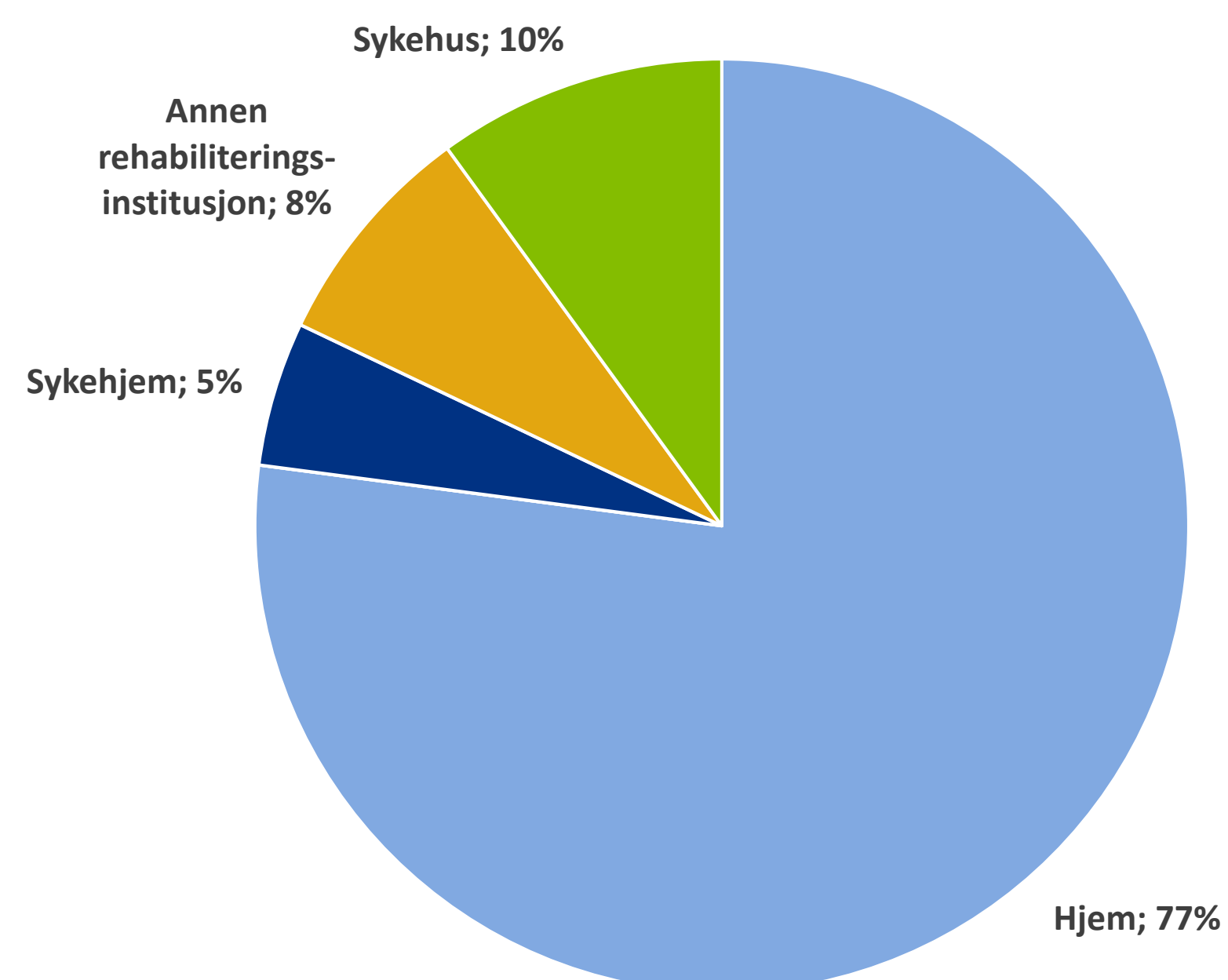
**56 år**

Gjennomsnittlig liggetid

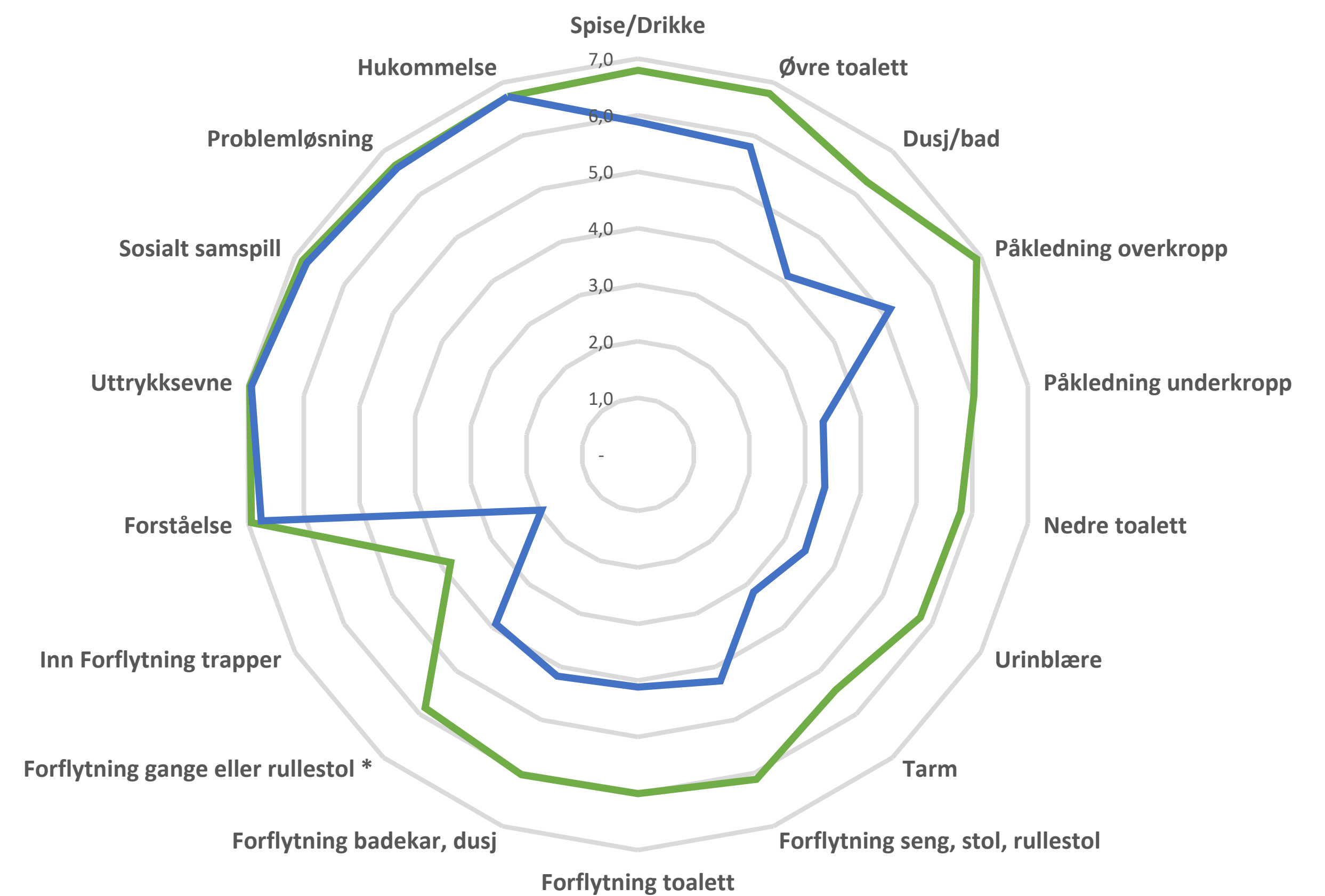
**71 døgn**



Utskrevet til



N=34



FIM™- Functional independence measurement (funksjonsmåling)

Viser pasientenes grad av selvstendighet til ulike funksjonsområder fysisk og kognitivt. Grafen viser funksjonsforbedring fra innleggelse (blå sirkel) til utskrivelse (grønn sirkel).

Pasienttilfredshet

**80 %**

Alt i alt, er du fornøyd med tilbudet du fikk på Sunnaas sykehus?

Andel som svarte «i stor grad» eller i «svært stor grad» fornøyd.

**95 %**

Har du følt deg trygg under oppholdet?

Andel som svarte «i stor grad» eller i «svært stor grad» fornøyd.

# Utdrag fra kvalitetsrapport 2019

## Ervervet hjerneskade, barn og unge

Antall pasienter totalt

**17**



Gjennomsnittlig liggetid

0-16 år

17-18 år

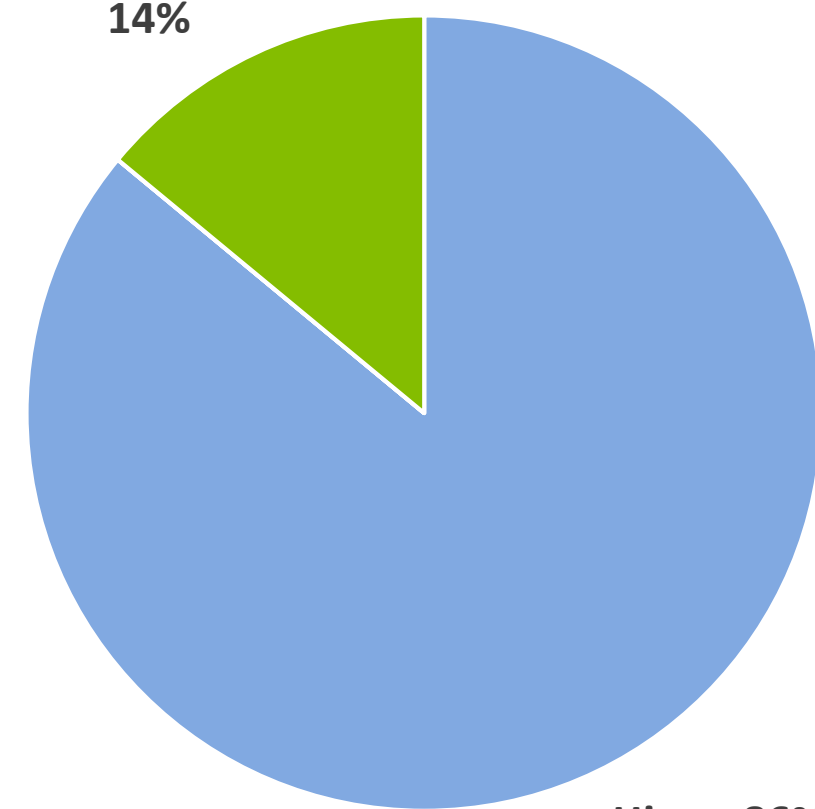
**63 døgn**

**62 døgn**

Utskrevet til hjem

0-16 år

Sykehus;  
14%



Hjem; 86%

17-18 år

**100 %**

N = 11



FIM™- Functional independence measurement (funksjonsmåling)

Viser pasientenes grad av selvstendighet til ulike funksjonsområder fysisk og kognitivt. Grafen viser funksjonsforbedring fra innleggelse (blå sirkel) til utskrivelse (grønn sirkel).

Pasienttilfredshet

**95 %**

Hvor fornøyd er du med oppholdet?

Andel som svarte «i stor grad» eller i «svært stor grad» fornøyd.

**100 %**

Har du følt deg trygg mens du har vært her?

Andel som svarte «i stor grad» eller i «svært stor grad» fornøyd.

# Ryggmargsskade og multitraume, barn og unge

Antall pasienter totalt

**13**



Gjennomsnittlig liggetid

0-16 år

17-18 år

**72 døgn**

**102 døgn**

Utskrevet til hjem

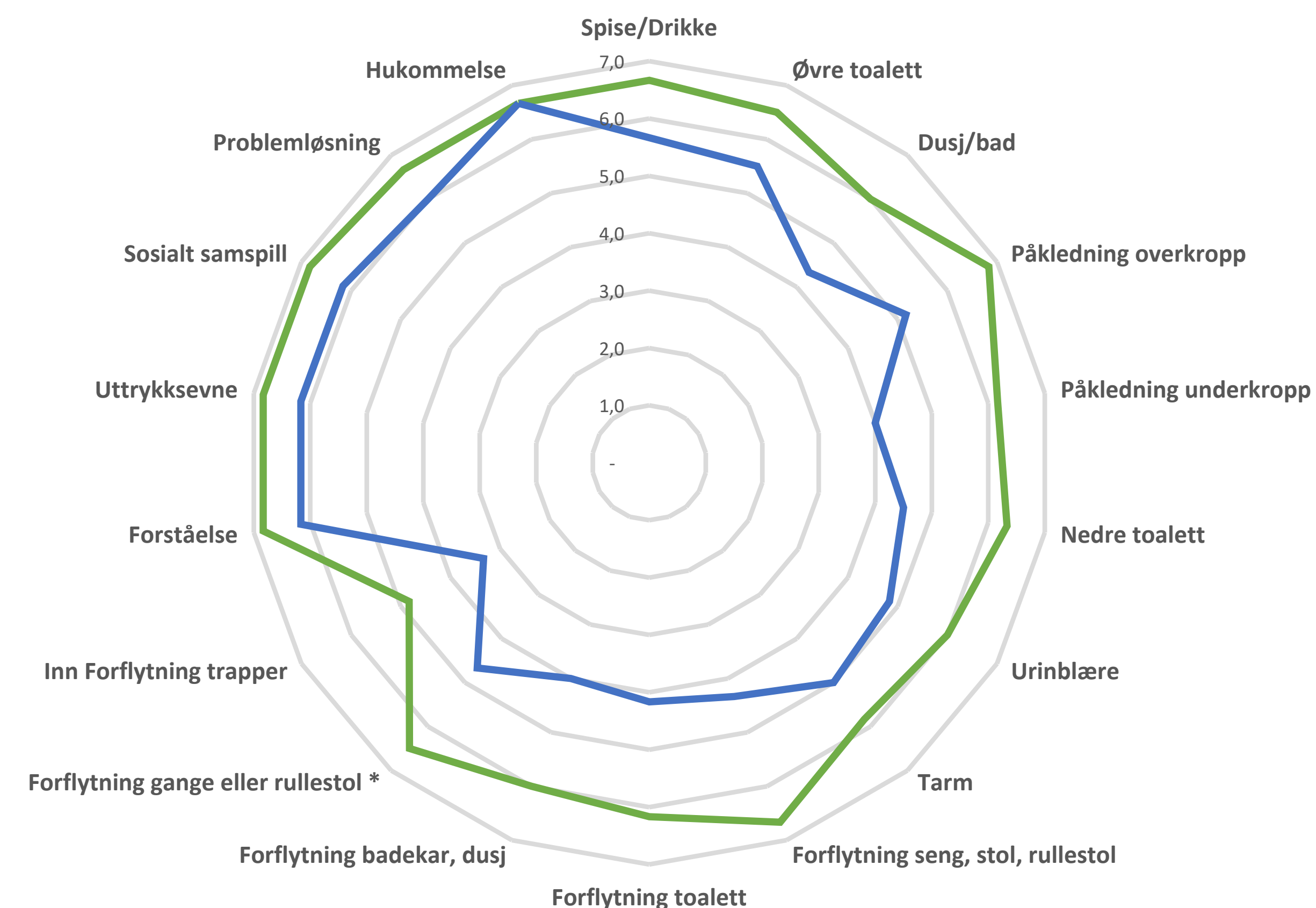
0-16 år

17-18 år

**100 %**

**100 %**

N=6



FIM™- Functional independence measurement (funksjonsmåling)

Viser pasientenes grad av selvstendighet til ulike funksjonsområder fysisk og kognitivt. Grafen viser funksjonsforbedring fra innleggelse (blå sirkel) til utskrivelse (grønn sirkel).

Pasienttilfredshet

**95 %**

Hvor fornøyd er du med oppholdet?

Andel som svarte «i stor grad» eller i «svært stor grad» fornøyd.

**100 %**


Har du følt deg trygg mens du har vært her?

Andel som svarte «i stor grad» eller i «svært stor grad» fornøyd.




Antall pasienter

**447**



Gjennomsnittsalder

**51 år**




Gjennomsnittlig liggetid

**6 døgn**



Pasienttilfredshet



**88 %**

Alt i alt, er du fornøyd med tilbudet du fikk på Sunnas sykehus?

Andel som svarte «i stor grad» eller i «svært stor grad» fornøyd.

**87 %**

Har du følt deg trygg under oppholdet?

Andel som svarte «i stor grad» eller i «svært stor grad» fornøyd.


**85 %**

Samsvarte vårt tilbud med dine forventninger?

Andel som svarte «i stor grad» eller i «svært stor grad» fornøyd.


Antall pasienter

**105**



Gjennomsnittsalder

**48 år**



Gjennomsnittlig liggetid

**6 døgn**



Pasienttilfredshet



**88 %**

Alt i alt, er du fornøyd med tilbudet du fikk på Sunnas sykehus?

Andel som svarte «i stor grad» eller i «svært stor grad» fornøyd.

**87 %**

Har du følt deg trygg under oppholdet?

Andel som svarte «i stor grad» eller i «svært stor grad» fornøyd.

**85 %**

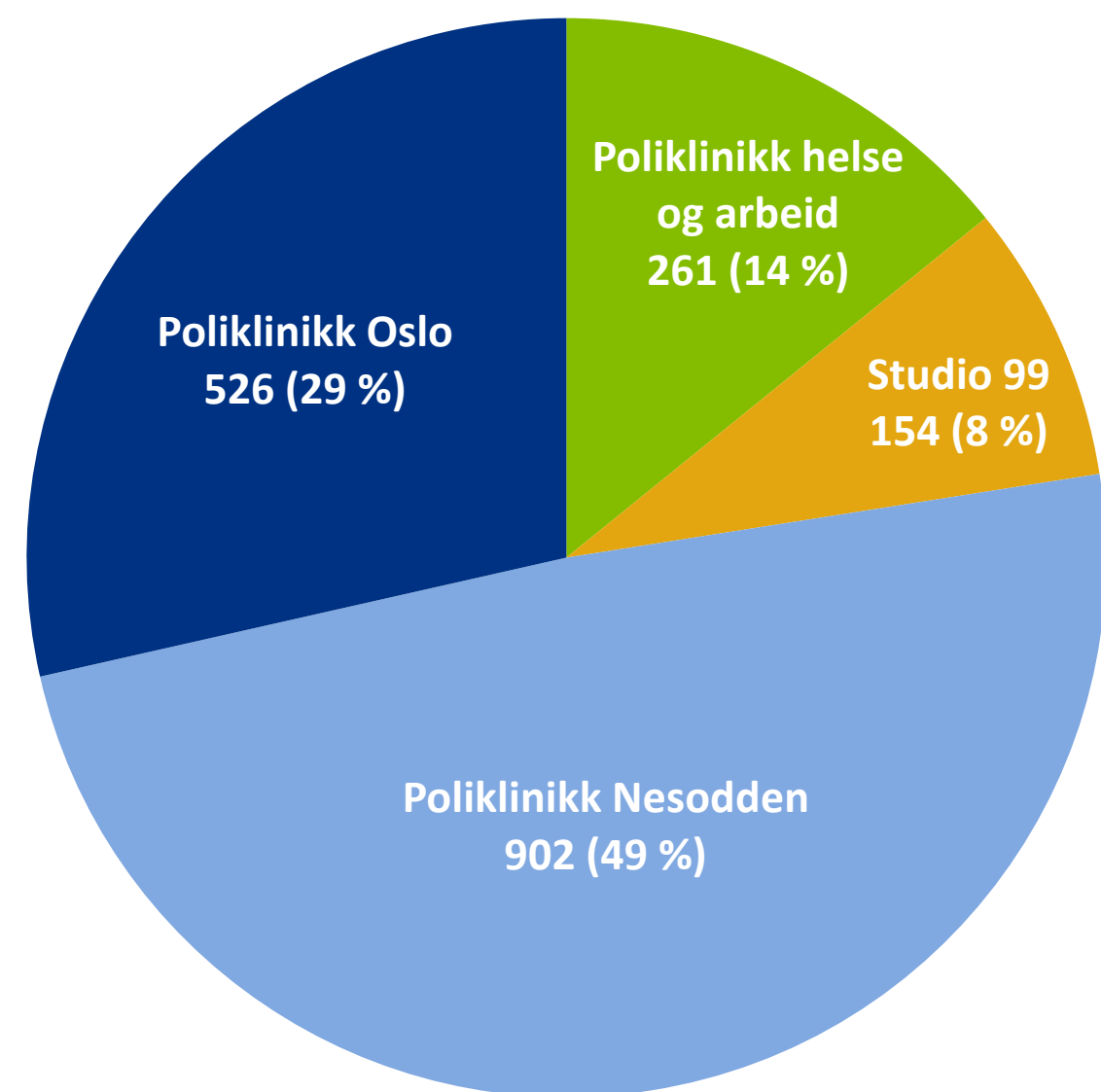
Samsvarte vårt tilbud med dine forventninger?

Andel som svarte «i stor grad» eller i «svært stor grad» fornøyd.

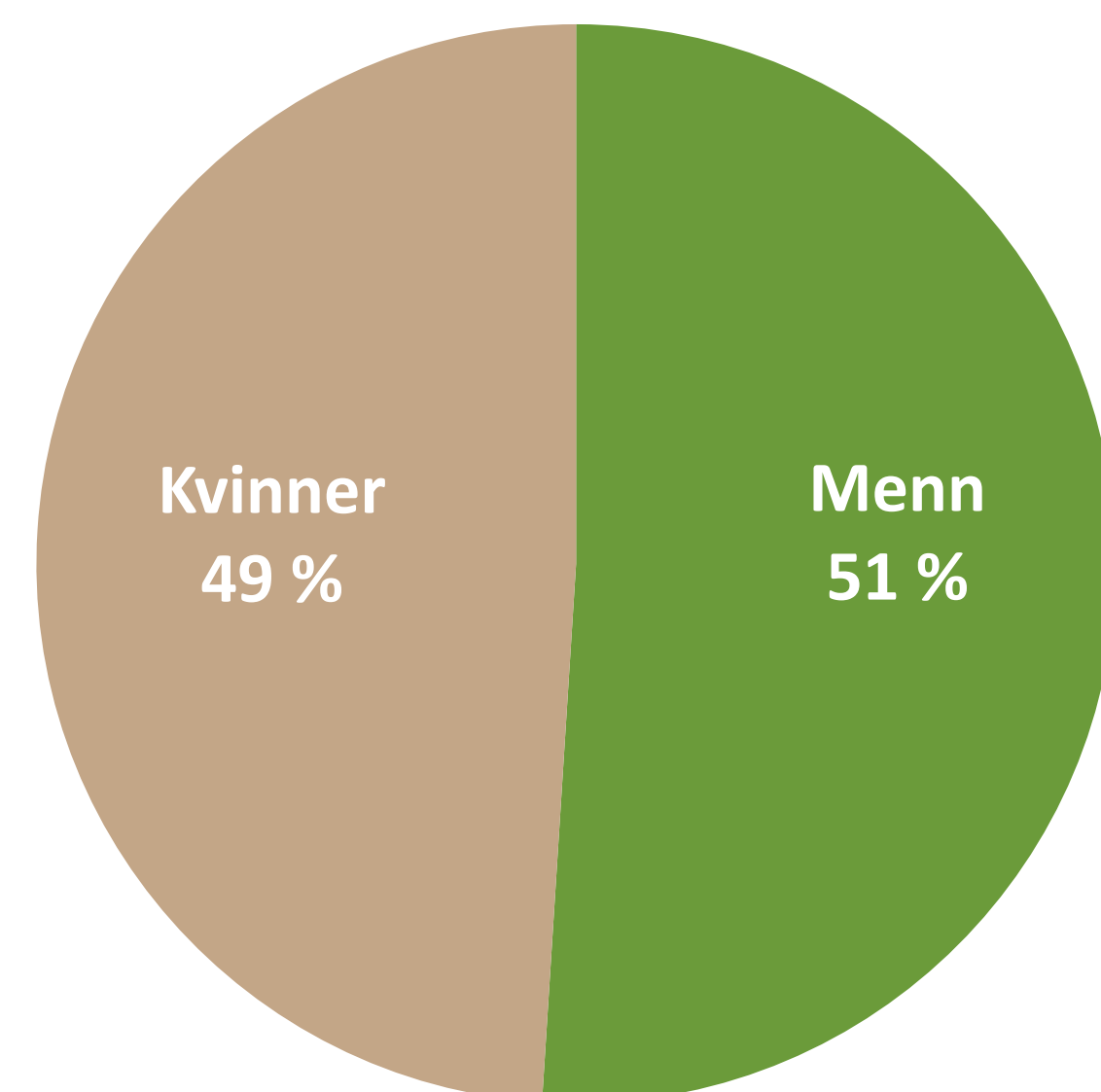
# Utdrag fra kvalitetsrapport 2019

## Poliklinikk

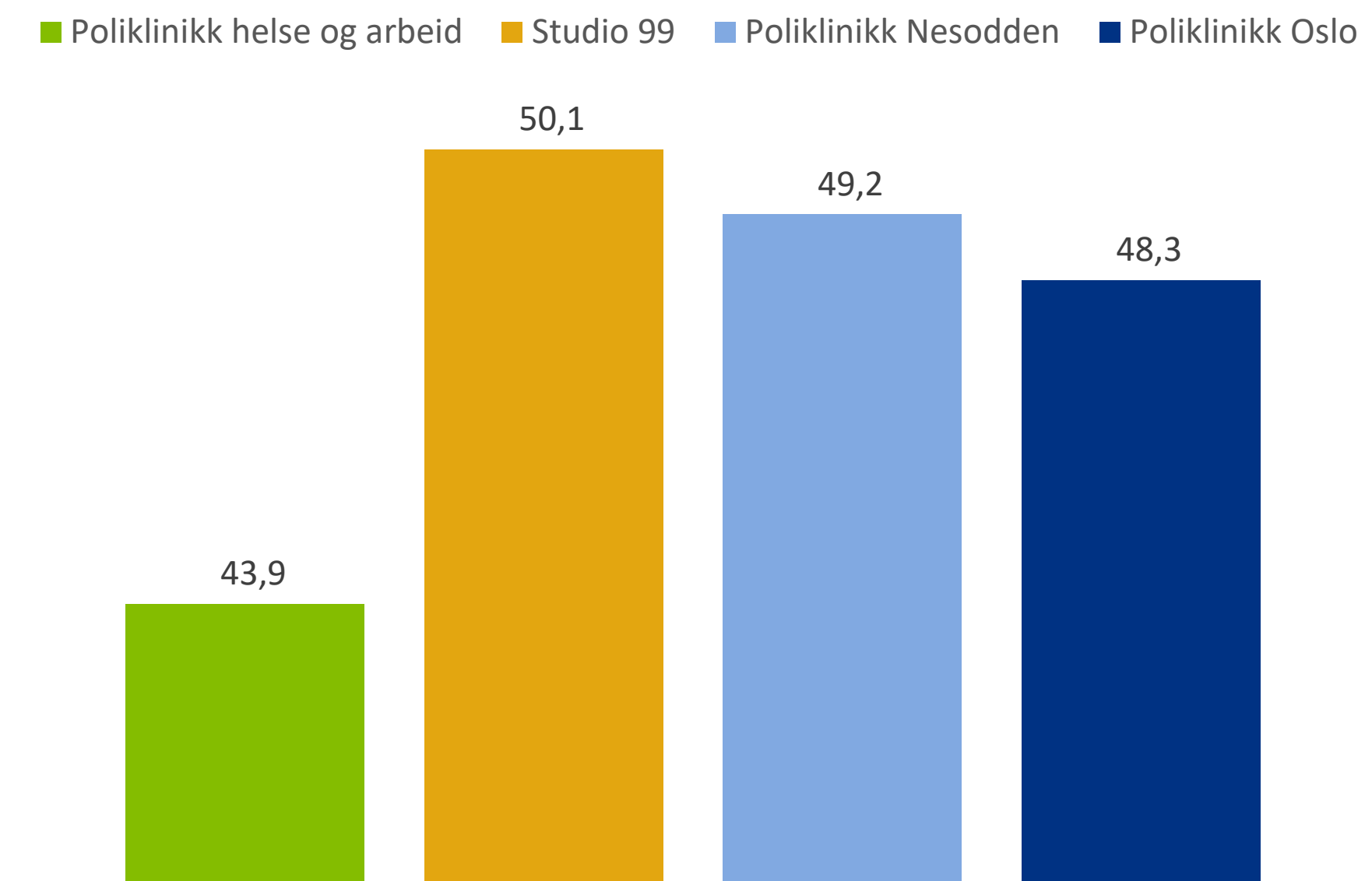
### Antall unike pasienter



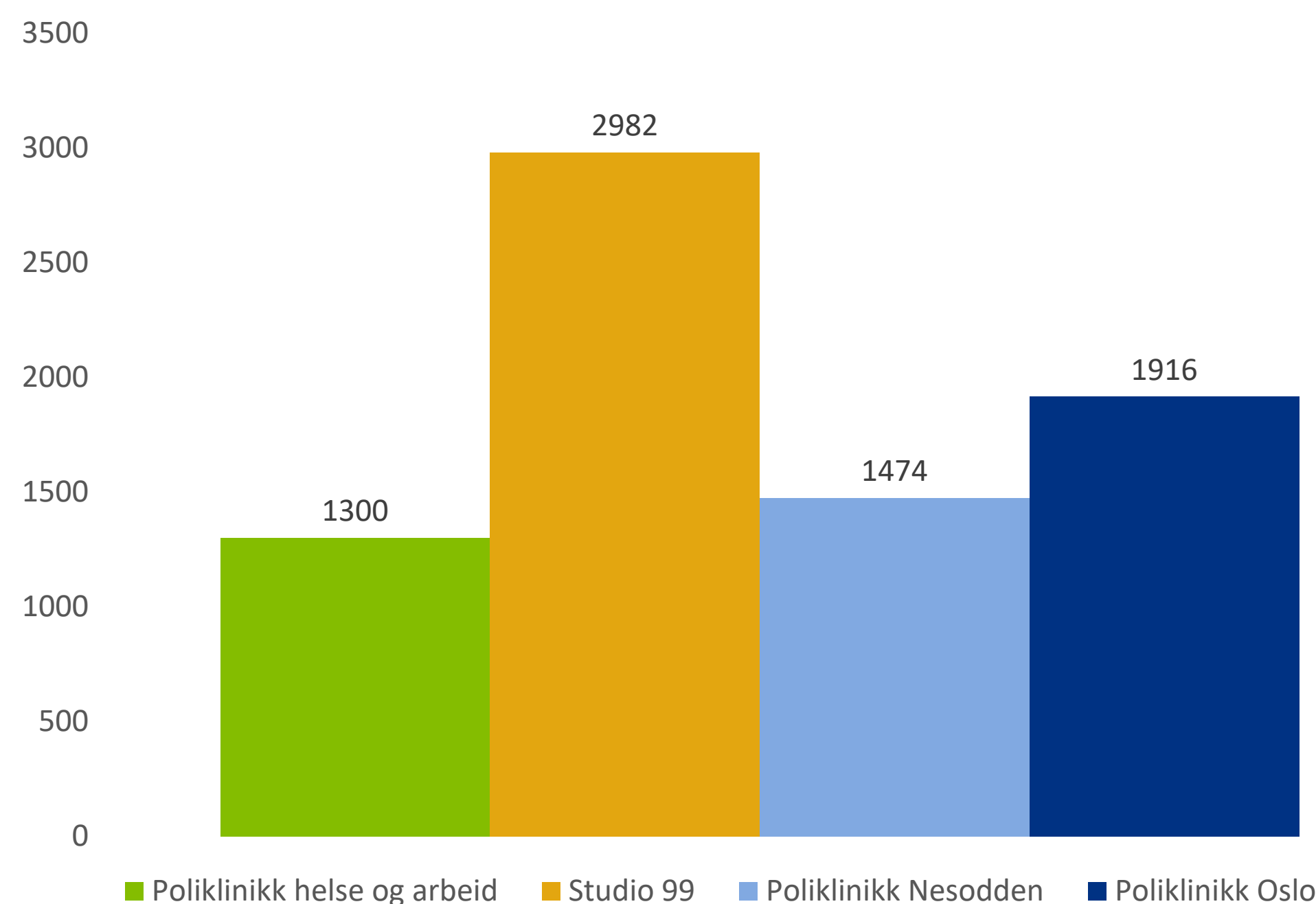
### Kjønn



### Gjennomsnittsalder



### Antall konsultasjoner



### Pasienttilfredshet

# 90 %

Alt i alt, hadde du utbytte av tilbudet ved poliklinikken?

Andel som svarte «i stor grad» eller i «svært stor grad» fornøyd.

# 96 %

Opplevde du at fagpersonene var forberedt til avtalen med deg?

Andel som svarte «i stor grad» eller i «svært stor grad» fornøyd.